

Ujawnienie informacji  
dotyczących adekwatności kapitałowej  
oraz innych informacji  
Rejonowego Banku Spółdzielczego  
w Malanowie  
podlegających ogłaszaniu  
według stanu na *31 grudnia 2025*

## Wprowadzenie

Raport „Ujawnienie informacji dotyczących adekwatności kapitałowej oraz innych informacji Rejonowego Banku Spółdzielczego w Malanowie podlegających ogłaszaniu według stanu na 31.12.2025 r.”, zwany dalej „Raportem”, został przygotowany zgodnie z Rozporządzeniem Parlamentu Europejskiego i Rady (UE) nr 575/2013 z 26 czerwca 2013 roku w sprawie wymogów ostrożnościowych dla instytucji kredytowych i firm inwestycyjnych, zwanym dalej „Rozporządzeniem CRR” oraz Rozporządzeniem Parlamentu Europejskiego i Rady (UE) 2019/876 z dnia 20 maja 2019 roku zmieniającym Rozporządzenie CRR, z uwzględnieniem aktów wykonawczych do Rozporządzenia CRR, a także Rekomendacji wydanych przez Komisję Nadzoru Finansowego, zwaną dalej „KNF”.

Wymogi dotyczące ujawniania informacji na mocy Części Ósmej Rozporządzenia CRR określone zostały w art. 431 – 455 Rozporządzenia CRR. Bank będąc małą i niezłożoną instytucją nienotowaną ujawnia w niniejszym Raporcie, zgodnie z odstępstwem wynikającym z art. 433b ust. 2 Rozporządzenia CRR, informacje dotyczące najważniejszych wskaźników, o których mowa w art. 447 Rozporządzenia CRR. Ustalając zakres informacji podlegających ujawnieniu Bank nie skorzystał z możliwości pominięcia informacji nieistotnych, zastrzeżonych lub poufnych, o której mowa w art. 432 Rozporządzenia CRR.

W celu spełnienia powyższego wymogu Bank stosuje jednolite formaty ujawnień określone w Rozporządzeniu Wykonawczym Komisji (EU) 2021/637 z dnia 15 marca 2021 roku ustanawiającym wykonawcze standardy techniczne w odniesieniu do publicznego ujawniania przez instytucje informacji, o których mowa w części ósmej tytułu II i III rozporządzenia Parlamentu Europejskiego i Rady (UE) nr 575/2013, oraz uchylającym rozporządzenie wykonawcze Komisji (UE) nr 1423/2013, rozporządzenie delegowane Komisji (UE) 2015/1555, rozporządzenie wykonawcze Komisji (UE) 2016/200 i rozporządzenie delegowane Komisji (UE) 2017/2295, zwanym dalej „Rozporządzeniem 2021/637”.

Raport został przygotowany zgodnie z „Zasadami polityki informacyjnej Rejonowego Banku Spółdzielczego w Malanowie”, zatwierdzonymi przez Zarząd Banku i Radę Nadzorczą Banku.

Niniejszy Raport był przedmiotem wewnętrznej weryfikacji przeprowadzonej przez Wiceprezesa Zarządu ds. finansów i informatyki.

Informacje zawarte w Raporcie zostały przygotowane na podstawie danych obejmujących okres 12 miesięcy, zakończony 31 grudnia 2025 roku, zgodnie z przepisami obowiązującymi na 31 grudnia 2025 r.

Niniejszy Raport podlega publikacji na stronie internetowej Banku: <https://www.rbsmalanow.pl>

## Nota:

Zgodnie z art. 19 Rozporządzenia 2021/637 Bank informuje, że:

- 1) pełna nazwa Banku to: **Rejonowy Bank Spółdzielczy w Malanowie**,
- 2) kod LEI Banku to: **259400SJIEFOBZET270**
- 3) o ile nie zaznaczono inaczej, ilościowe dane pieniężne ujawnione w niniejszym raporcie prezentowane są w PLN z dokładnością do pełnych złotych, a dane ilościowe ujawniane w formie odsetka wyrażone zostały zgodnie z jednostką, z zastosowaniem minimalnej dokładności odpowiadającej czwartemu miejscu po przecinku
- 4) Bank stosuje Polskie Standardy Rachunkowości
- 5) Bank nie posiada jednostek zależnych i nie podlega konsolidacji dla celów księgowych ani konsolidacji ostrożnościowej – mając powyższe na uwadze dane zawarte w niniejszym raporcie sporządzone są na podstawie danych jednostkowych

## Informacje ujawniane na podstawie art. 111a Ustawy Prawo Bankowe:

Na podstawie art. 111a ustawy Prawo Bankowe, Bank w sprawozdaniu z działalności podaje:

- 1) Bank nie zawarł umowy, o której mowa w art. 141t ust. 1 Ustawy Prawo bankowe
- 2) Bank nie otrzymał wsparcia finansowego pochodzącego ze środków publicznych
- 3) Wskaźnik ROA na dzień 31.12.2025r. wynosi 2,59%
- 4) Bank działał jedynie na terenie Rzeczypospolitej Polskiej i nie posiadał podmiotów zależnych

## SPIS TREŚCI

1. Ogólne informacje o Banku.....	4
2. Tabela EU KM1 – Najważniejsze wskaźniki.....	5
3. Ujawnienia informacji dotyczące ryzyka operacyjnego – zgodnie z Rekomendacją M KNF .....	7
4. Ujawnienia informacji dotyczące ryzyka płynności – zgodnie z Rekomendacją P KNF .....	8
5. Ujawnienia informacji na podstawie Rekomendacji Z KNF .....	14
Zarządzanie konfliktami interesów.....	15
Maksymalny stosunek średniego całkowitego wynagrodzenia brutto Członków Zarządu w okresie rocznym do średniego całkowitego wynagrodzenia brutto pozostałych pracowników Banku w okresie rocznym..	15
6. Opis systemu kontroli wewnętrznej .....	16
7. Informacje o spełnianiu przez Członków Rady Nadzorczej i Zarządu wymogów określonych w art. 22aa Ustawy Prawo bankowe .....	19
8. Oświadczenie Zarządu Rejonowego Banku Spółdzielczego w Malanowie.....	19

## 1. Ogólne informacje o Banku

Rejonowy Bank Spółdzielczy w Malanowie obejmuje swoją działalnością teren całego kraju.

Funkcjonuje on w zróżnicowanym otoczeniu mikroekonomicznym, z przewagą środowiska rolniczego. Historia Banku wytworzyła silne i stabilne powiązania z terenami wiejskimi oraz sektorem rolniczym. Bank jest trwale obecny w środowisku wiejskim, współpracuje z podmiotami oraz jednostkami samorządu terytorialnego. Klientami Banku jest więc przede wszystkim społeczność wiejska, rolnicy, ale również samorządy i lokalne podmioty gospodarcze. W szczególności RBS w Malanowie nastawiony jest na potrzeby mieszkańców gmin, w tym przede wszystkim rolników oraz rozwój regionu poprzez współfinansowanie przedsięwzięć i inwestycji gminnych.

Rejonowy Bank Spółdzielczy w Malanowie jest bankiem uniwersalnym, działającym w środowisku lokalnym, obsługującym profesjonalnie, z uwzględnieniem potrzeb i oczekiwań wszystkich członków i klientów banku, wspierających ich rozwój gospodarczy, społeczny, gwarantujący bezpieczeństwo prowadzonych transakcji i oferowanych produktów bankowych.

## 2. Tabela EU KM1 – Najważniejsze wskaźniki

		a	e
		2025-12-31	2024-12-31
<b>Dostępne fundusze własne (kwoty)</b>			
1	Kapitał podstawowy Tier I	64 031 303	56 088 257
2	Kapitał Tier I	64 031 303	56 088 257
3	Łączny kapitał	65 748 908	57 507 872
<b>Kwoty ekspozycji ważonych ryzykiem</b>			
4	Łączna kwota ekspozycji na ryzyko	165 947 924	151 954 407
<b>Współczynniki kapitałowe (jako odsetek kwoty ekspozycji ważonej ryzykiem)</b>			
5	Współczynnik kapitału podstawowego Tier I (%)	38,59%	36,91%
6	Współczynnik kapitału Tier I (%)	38,59%	36,91%
7	Łączny współczynnik kapitałowy (%)	39,62%	37,85%
<b>Dodatkowe wymogi w zakresie funduszy własnych w celu uwzględnienia ryzyka innego niż ryzyko nadmiernej dźwigni (jako odsetek kwoty ekspozycji ważonej ryzykiem)</b>			
EU-7a	Dodatkowe wymogi w zakresie funduszy własnych w celu uwzględnienia ryzyka innego niż ryzyko nadmiernej dźwigni (%)	8,00%	8,00%
EU-7b	W tym: obejmujące kapitał podstawowy Tier I (punkty procentowe)	4,50%	4,50%
EU-7c	W tym: obejmujące kapitał Tier I (punkty procentowe)	6,00%	6,00%
EU-7d	Łączne wymogi w zakresie funduszy własnych SREP (%)	8,00%	8,00%
<b>Wymóg połączonego bufora i łączne wymogi kapitałowe (jako odsetek kwoty ekspozycji ważonej ryzykiem)</b>			
8	Bufor zabezpieczający (%)	2,50%	2,50%
EU-8a	Bufor zabezpieczający wynikający z ryzyka makroostrożnościowego lub ryzyka systemowego zidentyfikowanego na poziomie państwa członkowskiego (%)	-	-
9	Specyficzny dla instytucji bufor antycykliczny (%)	-	-
EU-9a	Bufor ryzyka systemowego (%)	-	-
10	Bufor globalnych instytucji o znaczeniu systemowym (%)	-	-
EU-10a	Bufor innych instytucji o znaczeniu systemowym (%)	-	-
11	Wymóg połączonego bufora (%)	3,50%	2,50%

UJAWNIECIE INFORMACJI DOTYCZĄCYCH ADEKWATNOŚCI KAPITAŁOWEJ ORAZ INNYCH INFORMACJI REJONOWEGO BANKU SPÓŁDZIELCZEGO W MALANOWIE PODLEGAJĄCYCH OGŁASZANIU WEDŁUG STANU NA 31.12.2025 R.

EU-11a	łącznie wymogi kapitałowe (%)	11,50%	10,50%
12	Kapitał podstawowy Tier I dostępny po spełnieniu łącznych wymogów w zakresie funduszy własnych SREP (%)	31,62%	29,85%
<b>Wskaźnik dźwigni</b>			
13	Miara ekspozycji całkowitej	497 922 586	408 138 823
14	Wskaźnik dźwigni (%)	12,86%	13,74%
<b>Dodatkowe wymogi w zakresie funduszy własnych w celu uwzględnienia ryzyka nadmiernej dźwigni finansowej (jako odsetek miary ekspozycji całkowitej)</b>			
EU-14a	Dodatkowe wymogi w zakresie funduszy własnych w celu uwzględnienia ryzyka nadmiernej dźwigni finansowej (%)	0,00%	0,00%
EU-14b	W tym: obejmujące kapitał podstawowy Tier I (punkty procentowe)	0,00%	0,00%
EU-14c	łącznie wymogi w zakresie wskaźnika dźwigni SREP (%)	3,00%	3,00%
<b>Bufor wskaźnika dźwigni i łączny wymóg w zakresie wskaźnika dźwigni (jako odsetek miary ekspozycji całkowitej)</b>			
EU-14d	Wymóg w zakresie bufora wskaźnika dźwigni (%)	0,00%	0,00%
EU-14e	łączny wymóg w zakresie wskaźnika dźwigni (%)	3,00%	3,00%
<b>Wskaźnik pokrycia wpływów netto</b>			
15	Aktywa płynne wysokiej jakości (HQLA) ogółem (wartość ważona – średnia)	44 930 131 283	35 705 421 419
EU-16a	Wpływy środków pieniężnych – Całkowita wartość ważona	13 574 945 175	11 168 958 454
EU-16b	Wpływy środków pieniężnych – Całkowita wartość ważona	1 814 007 310	2 002 435 688
16	Wpływy środków pieniężnych netto ogółem (wartość skorygowana)	11 760 937 865	9 166 522 766
17	Wskaźnik pokrycia wpływów netto (%)	382,38%	389,62%
<b>Wskaźnik stabilnego finansowania netto</b>			
18	Dostępne stabilne finansowanie ogółem	84 622 475 246	76 105 587 554
19	Wymagane stabilne finansowanie ogółem	47 695 976 842	43 600 104 562
20	Wskaźnik stabilnego finansowania netto (%)	177,42%	174,53%

Bank zanotował w roku 2025 przyrost łącznego kapitału na poziomie 14,33% oraz kapitału Tier 1 na poziomie 14,16% przy jednoczesnym wzroście łącznej kwoty ekspozycji na ryzyko o 9,21%. Wzrost kapitałów wynikał głównie z dokonanego odpisu z zysku za rok 2024. łączny współczynnik kapitałowy ukształtował się na poziomie 39,62% i w stosunku do roku 2024 uległ zwiększeniu o 1,77 p. p..

Poziom funduszy własnych Banku utrzymywany jest na stabilnym i bezpiecznym poziomie, co pokazują współczynniki kapitałowe, wskaźnik dźwigni, które Bank posiada znacząco ponad wymagane minimalne poziomy.

Zagregowany wskaźnik pokrycia wpływów netto oraz zagregowany wskaźnik stabilnego finansowania netto ukształtowały się powyżej wymaganych poziomów i wynosiły odpowiednio 382,38% i 177,42%. Zatem płynność krótkoterminowa i długoterminowa wszystkich banków będących uczestnikami Spółdzielczego Systemu Ochrony SGB jest na prawidłowym i niezagrożonym poziomie. Bank prezentuje indywidualne wartości wskaźników pokrycia wpływów netto oraz stabilnego finansowania netto w punkcie 4 Ujawnienia informacji dotyczące ryzyka płynności – zgodnie z Rekomendacją P KNF.

### 3. Ujawnienia informacji dotyczące ryzyka operacyjnego – zgodnie z Rekomendacją M KNF

W 2025 roku w Banku zostały ujawnione zdarzenia ryzyka operacyjnego, które obejmowały straty operacyjne, zaprezentowane w poniższej tabeli, na łączną kwotę 41 900 PLN brutto i 41 900 PLN netto.

Najistotniejsze zdarzenia operacyjne zostały ujawnione w kategorii: zasady dotyczące zatrudnienia oraz bezpieczeństwo w miejscu pracy dla stosunków pracowniczych i dotyczyły zwolnień lekarskich, a także w kategorii wykonywanie transakcji, dostaw i zarządzania procesami i dotyczyły niedozwolonych debetów na rachunku bieżącym Nostro.

KATEGORIE ZDARZEŃ		2025 ROK	
Kategoria ogólna	Kategoria szczegółowa	Straty brutto*	Straty netto**
Oszustwo wewnętrzne	Działania nieuprawnione	0	0
	Kradzież i oszustwo	0	0
Oszustwo zewnętrzne	Kradzież i oszustwo	0	0
	Bezpieczeństwo systemów	0	0
Zasady dotyczące zatrudnienia oraz bezpieczeństwo w miejscu pracy	Stosunki pracownicze	35 854	35 854
	Bezpieczeństwo środowiska pracy	0	0
	Podziały i dyskryminacja	0	0
Klienci, produkty i normy prowadzenia działalności	Obsługa klientów, ujawnianie informacji o klientach, zobowiązania względem Klientów	0	0
	Niewłaściwe praktyki biznesowe lub rynkowe	0	0
	Wady produktów	134	134
	Klasyfikacja Klienta i ekspozycje	0	0
	Usługi doradcze	0	0
Szkody w rzeczowych aktywach trwałych	Kłęski żywiołowe i inne zdarzenia	0	0
Zakłócenia działalności gospodarczej i awarie systemu	Systemy	3 690	3 690
	Kłęski żywiołowe i inne zdarzenia	0	0

Wykonywanie transakcji, dostawa i zarządzanie procesami	Wprowadzanie do systemu, wykonywanie, rozliczanie i obsługa transakcji	2 222	2 222
	Monitorowanie i sprawozdawczość	0	0
	Napływ i dokumentacja klientów	0	0
	Zarządzanie rachunkami klientów	0	0
	Kontrahenci niebędący Klientami Banku (np. izby rozliczeniowe)	0	0
	Sprzedawcy i dostawcy	0	0
<b>Razem</b>		<b>41 900</b>	<b>41 900</b>

\*Straty brutto według stanu na 31.12.2025 r. obejmują straty zrealizowane (np. rezerwy, odpisy, koszty), jak i straty, które nie zostały jeszcze zrealizowane, nie uwzględniając z kolei odzysków bezpośrednich ani odzysków z tytułu mechanizmów transferu ryzyka

\*\*Straty netto według stanu na 31.12.2025 r. obejmują straty zrealizowane (np. rezerwy, odpisy, koszty) po uwzględnieniu odzysków bezpośrednich oraz odzysków z tytułu mechanizmów transferu ryzyka

W celu ograniczania strat z tytułu ryzyka operacyjnego Bank podejmuje szereg działań zarządczych, zarówno o charakterze doraźnym, jak i systemowym.

Działania o charakterze doraźnym obejmują bezpośrednie reagowanie na zidentyfikowane zagrożenia, niwelowanie nieprawidłowości o charakterze odwracalnym i odzyskiwanie środków utraconych w wyniku zdarzeń operacyjnych.

Działania o charakterze systemowym obejmują stosowanie zabezpieczeń systemów ICT, wprowadzanie / udoskonalanie systemów autoryzacji transakcji płatniczych, doskonalenie procesów operacyjnych, szkolenia, stosowanie mechanizmów transferu ryzyka (ubezpieczenia / outsourcing), wdrażanie / doskonalenie systemów antyfraudowych i AML/CFT, doskonalenie mechanizmów kontroli wewnętrznej.

#### 4. Ujawnienia informacji dotyczące ryzyka płynności – zgodnie z Rekomendacją P KNF

Zgodnie z Rekomendacją P KNF nr 18 Bank ujawnia informacje, które umożliwiają uczestnikom rynku rzetelną ocenę systemu zarządzania ryzykiem płynności Banku oraz jego pozycji płynności.

Bank definiuje ryzyko płynności jako zagrożenie utraty zdolności do finansowania aktywów i terminowego wykonania zobowiązań w toku normalnej działalności Banku lub w innych warunkach, które można przewidzieć, powodujące konieczność poniesienia nieakceptowalnych strat. W ramach ryzyka płynności Bank identyfikuje ryzyko finansowania, rozumiane jako niedostatek stabilnych źródeł finansowania w perspektywie średnio i długoterminowej, skutkujące rzeczywistym lub potencjalnym ryzykiem niewywiązania się przez Bank ze zobowiązań finansowych w momencie ich wymagalności w perspektywie średnio i długoterminowej, bądź w całości, bądź związanym z koniecznością poniesienia nieakceptowalnych kosztów finansowania.

Rejonowy Bank Spółdzielczy w Malanowie jest członkiem Zrzeszenia SGB, które tworzy SGB-BANK S.A. (Bank Zrzeszający) i zrzeszone z nim Banki Spółdzielcze. Bank jest również Uczestnikiem Systemu Ochrony SGB, będącego instytucjonalnym systemem ochrony utworzonym w celu ochrony uczestników, a w szczególności w celu zagwarantowania ich płynności i wypłacalności w celu uniknięcia upadłości, gdyby okazała się ona konieczna. W ramach Systemu Ochrony SGB Uczestnicy utworzyli, działającą w formie spółdzielni osób

prawnych, tzw. jednostkę zarządzającą systemem ochrony (dalej „Spółdzielnia”), która jest umocowana do zarządzania Systemem Ochrony SGB.

W związku z uczestnictwem Banku w Zrzeszeniu SGB i Systemie Ochrony SGB zarządzanie ryzykiem płynności w Banku odbywa się zgodnie z zasadami ustalonymi w Zrzeszeniu i Systemie. W ramach tych procesów:

- 1) Bank Zrzeszający realizuje m.in. następujące zadania:
  - a) prowadzenie rozliczeń pieniężnych Banków Spółdzielczych;
  - b) zabezpieczanie Banków Spółdzielczych przed ryzykiem związanym z zakłóceniami w realizacji rozliczeń międzybankowych;
  - c) zabezpieczanie płynności śróddziennej dla Banków Spółdzielczych;
  - d) prowadzenie rachunków bieżących Banków Spółdzielczych;
  - e) udzielanie kredytów (w tym w rachunku bieżącym) Bankom Spółdzielczym zgodnie z regulacjami wewnętrznymi Banku Zrzeszającego;
  - f) gromadzenie nadwyżek środków Banków Spółdzielczych;
  - g) prowadzenie rachunków Minimum Depozytowego;
  - h) utrzymywanie aktywów płynnych stanowiących pokrycie środków Minimum Depozytowego;
  - i) wyznaczanie i utrzymywanie zagregowanego wymogu pokrycia płynności (LCR);
  - j) wyznaczanie i utrzymywanie zagregowanego wymogu stabilnego finansowania netto (NSFR);
  - k) pośredniczenie w zakupie przez Banki Spółdzielcze papierów wartościowych w ramach limitów ustalonych przez Spółdzielnię;
- 2) Spółdzielnia realizuje m.in. następujące zadania:
  - a) udzielanie pomocy płynnościowej Uczestnikom, zgodnie z przepisami obowiązującymi w Systemie Ochrony SGB;
  - b) wyznaczanie minimalnego zasobu aktywów płynnych w Systemie Ochrony SGB (m.in. poprzez aktualizację kwoty Minimum Depozytowego);
  - c) ustalanie limitów ryzyka płynności w Systemie Ochrony SGB;
  - d) monitorowanie poziomu płynności Uczestników na zasadzie indywidualnej i zagregowanej;
  - e) prowadzenie wymiany informacji o ryzyku płynności pomiędzy Uczestnikami;
  - f) przeprowadzanie zagregowanych testów warunków skrajnych według scenariuszy określonych w Grupowym Planie Naprawy;
  - g) opracowanie procedur wzorcowych dotyczących zarządzania ryzykiem płynności.

Zarządzanie ryzykiem płynności w Banku zostało podzielone na dwa poziomy:

- 1) poziom pierwszy (pierwsza linia obrony przed ryzykiem) – w postaci zarządzania ryzykiem w działalności operacyjnej, w ramach którego:
  - a) *Komórka zarządzania „wolnymi środkami”* odpowiada za zarządzanie płynnością krótkoterminową;
  - b) *Oddziały Banku* odpowiadają za działalność operacyjną, w tym gromadzenie depozytów i udzielanie kredytów;
- 2) poziom drugi (druga linia obrony przed ryzykiem) – obejmujący wyspecjalizowane osoby odpowiadające za zarządzanie ryzykiem, w ramach którego *Stanowisko ryzyk bankowych* odpowiada za identyfikację, pomiar, kontrolę i sprawozdawanie.

Głównymi pojęciami stosowanymi w pomiarze pozycji płynnościowej Banku i w zarządzaniu ryzykiem płynności są:

- 1) baza depozytowa – zobowiązania terminowe i bieżące wobec podmiotów niefinansowych i instytucji rządowych lub samorządowych;
- 2) depozyty – baza depozytowa oraz depozyty podmiotów finansowych, z wyłączeniem depozytów banków;
- 3) płynność śróddzienna – zdolność wykonania wszystkich zobowiązań pieniężnych w trakcie bieżącego dnia;
- 4) płynność dzienna – zdolność wykonania wszystkich zobowiązań pieniężnych na zamknięcie dnia;
- 5) płynność bieżąca – zdolność wykonania wszystkich zobowiązań pieniężnych w terminie płatności przypadającym w okresie 7 kolejnych dni;
- 6) płynność krótkoterminowa – zdolność wykonania wszystkich zobowiązań pieniężnych w terminie płatności przypadającym w okresie 30 kolejnych dni;
- 7) płynność średnioterminowa – zapewnienie wykonania wszystkich zobowiązań pieniężnych w terminie płatności przypadającym w okresie powyżej 1 miesiąca i do 12 miesięcy;
- 8) płynność długoterminowa – monitorowanie możliwości wykonania wszystkich zobowiązań pieniężnych w terminie płatności przypadającym w okresie powyżej 12 miesięcy;
- 9) bufor płynności – oszacowana przez Bank wysokość potrzebnych aktywów nieobciążonych, stanowiąca zabezpieczenie na wypadek zrealizowania się scenariuszy warunków skrajnych płynności w określonym, w obowiązującej w Banku strategii zarządzania ryzykiem, „horyzoncie przeżycia” wynoszącym 30 dni;
- 10) tolerancja ryzyka płynności – poziom ryzyka jakie zamierza ponosić Bank; Bank określa tolerancję ryzyka płynności w ramach obowiązującej w Banku strategii zarządzania ryzykiem.

W zakresie strategii finansowania swojej działalności Bank stosuje podejście oparte na wykorzystaniu stabilnej części bazy depozytowej jako podstawowego źródła finansowania. Głównym źródłem finansowania działalności Banku są *depozyty podmiotów niefinansowych*. Bank posiada i aktualizuje w okresach rocznych plan pozyskiwania i utrzymywania środków uznawanych za stabilne źródło finansowania. Nadwyżki zgromadzonych środków, których Bank nie wykorzysta na działalność kredytową lub nie przeznaczy na zakup innych aktywów (w tym aktywów płynnych), gromadzone są w Banku Zrzeszającym. Bank może zagospodarować nadwyżkę środków w inny sposób tylko za zgodą Banku Zrzeszającego.

Bank dostosowuje skalę działania do możliwości zapewnienia stabilnego finansowania. Bank zakłada możliwość pozyskiwania dodatkowych źródeł finansowania z Banku Zrzeszającego, na zasadach i w zakresie możliwości Banku Zrzeszającego (finansowanie zabezpieczone). W sytuacji awaryjnej, dodatkowym źródłem finansowania mogą być również środki utrzymywane w ramach Minimum Depozytowego oraz wsparcie płynnościowe z Funduszu Pomocowego na zasadach określonych w Umowie Systemu Ochrony SGB, a także pozyskanie kredytu refinansowego z NBP.

W celu utrzymywania ryzyka płynności na odpowiednim poziomie oraz sprostania zapotrzebowaniu na środki płynne w sytuacjach kryzysowych Bank utrzymuje odpowiednią wielkość nadwyżki aktywów nieobciążonych (nadwyżka płynności), które mogą być natychmiast wykorzystywane przez Bank jako źródło środków płynnych. Za aktywa nieobciążone Bank uznaje aktywa, które spełniają łącznie wszystkie z niżej wymienionych kryteriów:

- 1) brak obciążeń;
- 2) wysoka jakość kredytowa;
- 3) łatwa zbywalność;
- 4) brak prawnych, regulacyjnych i operacyjnych przeszkód do wykorzystania aktywów w celu pozyskania środków;
- 5) sprzedaż aktywa nie oznacza konieczności podejmowania nadzwyczajnych działań.

Bank utrzymuje aktywa nieobciążone na poziomie równym lub wyższym od wymaganego bufora płynności, który wyznaczany jest w oparciu o awaryjne przepływy pieniężne sporządzone dla sytuacji zrealizowania się scenariuszy skrajnych zakładających nagły wypływ depozytów z Banku w okresie do 30 dni.

Poniższa tabela przedstawia nadwyżkę płynności Banku według stanu na 31 grudnia 2025 roku.

Pozycja	2025 ROK	
	do 7 dni	do 30 dni
Poziom bufora płynności	86 767 627	120 499 800
Aktywa nieobciążone zabezpieczające bufor płynności	215 189 274	215 189 274
Nadwyżka / niedobór aktywów nieobciążonych	128 421 647	94 689 474

Pozycje aktywów płynnych dotyczące nadwyżki płynności (do 30 dni) według stanu na 31 grudnia 2025 roku przedstawiono w poniższej tabeli.

Pozycja	2025 ROK
Środki w kasie ponad limit pogotowia kasowego	6 499 889
Środki na rachunkach bieżących w Banku Zrzeszającym	491 396
Bony pieniężne NBP	181 589 339
Obligacje i inne płynne skarbowe papiery wartościowe	0
Obligacje i inne płynne papiery wartościowe gwarantowane przez Skarb Państwa	0
Lokaty w Banku Zrzeszającym	19 670 944
Środki na rachunku Minimum Depozytowego	34 189 627

Wielkość wiążących Bank norm dopuszczalnego ryzyka w zakresie płynności określona jest m.in. w postaci wskaźnika LCR i NSFR.

Na mocy Decyzji Komisji Nadzoru Finansowego, wydanych na podstawie art. 8 ust. 2 w związku z ust. 4 oraz ust. 6 Rozporządzenia CRR, Bank jako Uczestnik Systemu Ochrony SGB otrzymał zezwolenie na odstępstwo od stosowania wymogów dotyczących płynności na zasadzie indywidualnej w zakresie stosowania przepisów Rozporządzenia CRR dotyczących LCR oraz NSFR. Jednocześnie SGB-BANK S.A., jako Bank Zrzeszający, został upoważniony do stosowania wymogów w zakresie LCR i NSFR na podstawie skonsolidowanej sytuacji wszystkich banków będących Uczestnikami Systemu Ochrony SGB, które to banki otrzymały zezwolenie KNF na odstępstwo od stosowania wymogów dotyczących płynności na zasadzie indywidualnej w zakresie LCR i NSFR.

W poniższej tabeli przedstawiono informację o poziomie wiążących miar płynności LCR i NSFR na bazie skonsolidowanej sytuacji wszystkich Uczestników Systemu Ochrony SGB wg stanu na 31 grudnia 2025 r.

Miara - sytuacja skonsolidowana	2025 ROK	
	Obowiązujący limit	Wartość
LCR - zagregowany	80,00%	382,38%
NSFR - zagregowany	80,00%	177,42%

Na potrzeby wewnętrznego zarządzania ryzykiem płynności w Systemie Ochrony SGB Spółdzielnia ustaliła również wewnętrzne limity w odniesieniu do miary LCR i NSFR, których Banki Uczestnicy powinny przestrzegać na bazie indywidualnej, na mocy postanowień Umowy Systemu Ochrony SGB.

W poniższej tabeli przedstawiono informację o poziomie wiążących wewnętrznych miar płynności LCR i NSFR na bazie indywidualnej wg stanu na 31 grudnia 2025 r.

Miara - limity wewnętrzne	2025 ROK	
	Obowiązujący limit	Wartość
LCR - indywidualny	80,00%	387,61%
NSFR - indywidualny	100,00%	200,00%

Poniżej zaprezentowano urealnione zestawienie luki płynności zawierające zestawienie zapadających aktywów i wymagalnych zobowiązań, które dodatkowo zostały urealnione w zakresie niektórych pozycji bilansowych oraz pozabilansowych w celu odpowiedniego przedstawienia pozycji płynnościowej Banku.

Najważniejsze urealnienia zastosowane przy sporządzaniu urealnionego zestawienia luki płynności dotyczą:

- 1) osadu depozytów i ich wymagalności – w szczególności w zakresie środków pozyskanych od gospodarstw domowych, które cechują się historycznie większą stabilnością niż depozyty pozostałych podmiotów niefinansowych i instytucji rządowych i samorządowych;
- 2) kredytów w rachunkach bieżących i ROR oraz ich terminów zapadalności – oczekiwane przepływy, dotyczące spłat tych kredytów oraz realizacji zobowiązań pozabilansowych dotyczących tych kredytów kwalifikowane są do odpowiednich przedziałów czasowych, z uwzględnieniem spłacalności i odnawialności tych pozycji;

2025 ROK	do 1 m-ca	> 1 m-c <= 3 m-ce	> 3 m-ce <= 6 m-cy	> 6 m-cy <= 1 rok	> 1 rok <= 2 lata	> 2 lata <= 5 lat	> 5 lat
Luka płynności urealniona	183 427 840	4 012 440	17 210 913	20 351 012	-47 680 307	13 473 967	-179 162 251
Luka płynności skumulowana	183 427 840	187 441 280	204 652 193	225 003 206	-213 368 591	-165 688 284	-436 992 225

Zgodnie z rozwiązaniami funkcjonującymi w Systemie Ochrony SGB oraz na podstawie pozostałych ustaleń umownych Bank posiada możliwość skorzystania z dodatkowych źródeł finansowania, których wartość na dzień 31 grudnia 2025 r. przedstawiono w poniższej tabeli.

Rodzaj	Kwota	Warunki dostępu
otwarte, niewykorzystane limity kredytu w rachunku bieżącym w Banku Zrzeszającym	0	1 dzień
pożyczka płynnościowa z Funduszu Pomocowego	107 668 926	w sytuacji awaryjnej

pożyczka płynnościowa z Części płynnościowej Funduszu Pomocowego	636 317 016	w sytuacji awaryjnej
kredyt refinansowy z NBP	0	20 dni
certyfikaty inwestycyjne	0	powyżej 1 roku

Przyczyny, które mogą spowodować narażenie Banku na ryzyko płynności to:

- 1) niedopasowanie terminów zapadalności aktywów do terminów wymagalności pasywów i istnienie niekorzystnej skumulowanej luki płynności w poszczególnych przedziałach;
- 2) przedterminowe wycofywanie depozytów przez klientów zaburzające prognozy przepływów pieniężnych Banku;
- 3) nadmierna koncentracja depozytów pod względem dużych kontrahentów;
- 4) znaczące zaangażowanie depozytowe osób wewnętrznych Banku;
- 5) konieczność pozyskiwania depozytów po wysokim koszcie w sytuacji nagłego zapotrzebowania na środki;
- 6) wadliwe plany awaryjne płynności, nie uwzględniające szokowych zachowań klientów;
- 7) niski stosunek depozytów, w tym depozytów stabilnych do akcji kredytowej Banku;
- 8) niewystarczające fundusze własne do finansowania aktywów strukturalnie nie płynnych;
- 9) ryzyko reputacji.

Bank ograniczania ryzyko płynności poprzez:

- 1) stosowanie limitów ograniczających ryzyko płynności, w tym wewnętrznych limitów Systemu Ochrony SGB;
- 2) systematyczne testowanie planu awaryjnego płynności, zapewniającego niezakłócone prowadzenie działalności w przypadku wystąpienia sytuacji kryzysowych;
- 3) lokowanie nadwyżek w aktywa płynne, które mają za zadanie zapewnienie przetrwania w sytuacji skrajnej;
- 4) uczestnictwo w Systemie Ochrony SGB, które zapewnia w uzasadnionych przypadkach pomoc płynnościową z Funduszu Pomocowego;
- 5) utrzymywanie Minimum Depozytowego w Banku Zrzeszającym;
- 6) określanie prognoz nadwyżki z uwzględnieniem dodatkowego bufora płynności.

Bank dywersyfikuje źródła finansowania poprzez:

- 1) ograniczanie depozytów dużych deponentów;
- 2) różne terminy wymagalności depozytów;
- 3) różny charakter depozytów: depozyty terminowe i bieżące.

W ramach zarządzania ryzykiem płynności Bank przeprowadza testy warunków skrajnych, których wyniki wykorzystywane są do planowania awaryjnego, wyznaczania poziomu limitów, dokonywania zmian w polityce płynnościowej Banku oraz szacowania kapitału wewnętrznego.

Testy warunków skrajnych zostały zintegrowane z awaryjnymi planami płynności poprzez wykorzystanie testów jako scenariuszy uruchamiających awaryjny plan płynnościowy. W przypadkach, w których wyniki testu wskazują, że realizacja scenariusza powoduje obniżenie wskaźników LCR lub NSFR poniżej wartości ostrzegawczej (określonej w Awaryjnym Planie Płynności) Bank ocenia czy dysponuje odpowiednimi

instrumentami niwelującymi negatywne skutki realizacji scenariusza (tj. Bank ocenia, czy w ramach opisanych w Awaryjnym Planie Płynności opcji naprawy, doprowadziłby do poprawy wskaźnika LCR/NSFR do poziomu powyżej wartości ostrzegawczej) lub podejmuje działania ograniczające ryzyko (jeżeli nie byłby w stanie naprawić sytuacji).

Z zakresu ryzyka płynności w Banku funkcjonuje system informacji zarządczej, który pozwala Zarządowi Banku i Radzie Nadzorczej na m.in.:

- 1) monitorowanie poziomu ryzyka, w tym przyjętych limitów;
- 2) kontrolę realizacji celów strategicznych w zakresie ryzyka płynności;
- 3) ocenę skutków podejmowanych decyzji;
- 4) podejmowanie odpowiednich działań w celu ograniczania ryzyka.

Raporty z ryzyka płynności dla Zarządu Banku sporządzane są z częstotliwością przynajmniej miesięczną, a dla Rady Nadzorczej z częstotliwością przynajmniej półroczną.

System informacji zarządczej z zakresu ryzyka płynności zawiera m.in. dane na temat:

- 1) struktury źródeł finansowania działalności Banku, ze szczególnym uwzględnieniem depozytów;
- 2) stabilności źródeł finansowania działalności Banku, w tym oceny zagrożeń wynikających z nagłego wycofania depozytów internetowych i mobilnych, a także depozytów dla których Bank stosuje ponadprzeciętne stawki oprocentowania;
- 3) stopnia niedopasowania terminów płatności pozycji bilansowych i pozabilansowych;
- 4) wpływu pozycji pozabilansowych na poziom ryzyka płynności;
- 5) poziomu aktywów nieobciążonych;
- 6) analizy wskaźników płynności;
- 7) wyników testów warunków skrajnych;
- 8) ryzyka związanego z płynnością długoterminową;
- 9) wyników testów warunków skrajnych;
- 10) stopnia przestrzegania limitów.

## 5. Ujawnienia informacji na podstawie Rekomendacji Z KNF

W niniejszej części Raportu Bank ujawnia informacje dotyczące:

- 1) przyjętej w Banku polityki zarządzania konfliktami interesów, istotnych zidentyfikowanych i potencjalnych konfliktów interesów oraz sposobu nimi zarządzania, zgodnie z Rekomendacją Z nr 13.6;
- 2) określonego w zasadach wynagradzania w Banku, maksymalnego stosunku średniego całkowitego wynagrodzenia brutto członków zarządu w okresie rocznym do średniego całkowitego wynagrodzenia brutto pozostałych pracowników banku w okresie rocznym, zgodnie z Rekomendacją Z nr 30.1.

## Zarządzanie konfliktami interesów

W Rejonowym Banku Spółdzielczym w Malanowie przyjęta została Polityka zarządzania konfliktami interesów (Uchwała Zarządu 30/Z/2024 z dnia 08.04.2024r.), której celem jest niedopuszczenie do naruszenia interesów klienta lub Banku.

Polityka określa zasady postępowania w zakresie konfliktów interesów, które mogą wystąpić w relacjach z podmiotami powiązanymi, a także pomiędzy:

1. Bankiem a klientem/klientami;
2. klientem/klientami a osobą powiązaną lub osobą jej bliską;
3. osobą powiązaną lub osobą jej bliską a Bankiem;
4. klientami Banku;
5. Bankiem a udziałowcami Banku;
6. Bankiem a istotnymi dostawcami lub partnerami biznesowymi.

W celu zapobieżenia konfliktowi interesów, każdy pracownik (lub odpowiednio inna osoba powiązana) jest zobowiązany do:

1. przestrzegania obowiązujących wewnętrznych aktów prawnych Banku, w szczególności regulujących proces przeciwdziałania i zarządzania konfliktami interesów;
2. przestrzegania przepisów prawa, w szczególności w zakresie obowiązku zachowania tajemnicy bankowej, zawodowej oraz przedsiębiorstwa, a także informacji poufnych;
3. w przypadku wystąpienia potencjalnego lub rzeczywistego konfliktu interesów – powstrzymania się od decydowania lub zabierania głosu w danej sprawie oraz powiadomienia osób, które uprawnione są do podejmowania decyzji;
4. przestrzegania zaleceń oraz wytycznych wydawanych przez pracownika zajmującego się zapewnieniem zgodności.

Zgodnie z przyjętą Polityką (...) Stanowisko ds. administracyjnych i samorządowych prowadzi rejestr konfliktów interesów.

Stanowisko ds. administracyjnych i samorządowych jest zobowiązane do wpisania konfliktu interesów do rejestru konfliktów interesów na podstawie przekazanych zgłoszeń od osób powiązanych lub na podstawie samodzielnie zidentyfikowanych sytuacji. Monitoruje skuteczność przyjętych sposobów zarządzania konfliktami interesów wprowadzonymi do rejestru konfliktów interesów.

Rejestr potencjalnych konfliktów interesów podlega bieżącej i okresowej aktualizacji. Stanowisko ds. administracyjnych i samorządowych inicjuje proces aktualizacji rejestru potencjalnych konfliktów interesów nie rzadziej niż raz w roku. Z przeprowadzonego przeglądu, stanowisko ds. administracyjnych i samorządowych sporządza pisemne sprawozdanie w terminie określonym w informacji zarządczej Banku.

Maksymalny stosunek średniego całkowitego wynagrodzenia brutto Członków Zarządu w okresie rocznym do średniego całkowitego wynagrodzenia brutto pozostałych pracowników Banku w okresie rocznym

Bank ustalił w „Polityce zmiennych składników wynagrodzeń osób, których działalność zawodowa ma istotny wpływ na profil ryzyka Rejonowego Banku Spółdzielczego w Malanowie” maksymalny stosunek średniego całkowitego wynagrodzenia brutto Członków Zarządu w okresie rocznym do średniego całkowitego wynagrodzenia brutto pozostałych pracowników w okresie rocznym na poziomie = 46,00%.

Stosunek ten został ustalony na poziomie umożliwiającym skuteczne wykonywanie zadań przez pracowników Banku, z uwzględnieniem potrzeby ostrożnego i stabilnego zarządzania Bankiem.

Na datę 31 grudnia 2025r. stosunek średniego całkowitego wynagrodzenia brutto Członków Zarządu w okresie rocznym do średniego całkowitego wynagrodzenia brutto pozostałych pracowników w okresie rocznym wynosi poniżej przyjętego limitu.

## 6. Opis systemu kontroli wewnętrznej

System kontroli wewnętrznej obejmuje wszystkie jednostki organizacyjne Banku i jest dostosowany do charakteru i profilu ryzyka i skali działalności Banku.

Zarząd Banku odpowiada za zaprojektowanie, wprowadzenie oraz zapewnienie we wszystkich jednostkach/komórkach/stanowiskach organizacyjnych Banku, funkcjonowanie adekwatnego i skutecznego systemu kontroli wewnętrznej, który obejmuje stanowisko ds. zgodności i kontroli wewnętrznej.

Rada Nadzorcza sprawuje nadzór nad wprowadzeniem i zapewnieniem funkcjonowania adekwatnego systemu kontroli wewnętrznej oraz odpowiedzialna jest za monitorowanie jego skuteczności.

Funkcjonujący w Banku system zarządzania ryzykiem i system kontroli wewnętrznej są zorganizowane na trzech, niezależnych i wzajemnie uzupełniających się liniach obrony (poziomach).

Na pierwszą linię obrony składa się operacyjne zarządzanie ryzykiem, powstałym w związku z działalnością prowadzoną przez Bank. Komórki pierwszego poziomu odpowiedzialne są m.in. za zapewnienie zgodności wykonywanych czynności z procedurami wewnętrznymi, a także bieżące reagowanie na stwierdzone nieprawidłowości oraz monitorowanie mechanizmów kontrolnych.

Na drugi poziom składa się zarządzanie przez pracowników na specjalnie powołanych do tego stanowiskach i komórkach organizacyjnych niezależne od operacyjnego zarządzania ryzykiem na pierwszym poziomie. Druga linia obrony odpowiedzialna jest m.in. za monitorowanie bieżące przyjętych mechanizmów kontrolnych, przeprowadzanie pionowych testów mechanizmów kontrolnych, ocenę adekwatności i skuteczności mechanizmów kontrolnych, matryce funkcji kontroli, prowadzenie rejestru nieprawidłowości znaczących i krytycznych oraz raportowanie o tych nieprawidłowościach.

Trzeci poziom stanowi audyt wewnętrzny realizowany przez Spółdzielczy System Ochrony SGB. Audyt wewnętrzny odpowiedzialny jest za badanie oraz ocenę adekwatności i skuteczności mechanizmów kontroli i niezależnego monitorowania ich przestrzegania odpowiednio w ramach pierwszej i drugiej linii obrony, zarówno w odniesieniu do systemu zarządzania ryzykiem, jak i systemu kontroli wewnętrznej.

Celem systemu kontroli wewnętrznej Banku jest wspomaganie zarządzania Bankiem, realizacja wyznaczonych celów, w tym usprawnianie realizacji zadań Banku oraz zapewnienie bezpieczeństwa i stabilnego jego funkcjonowania, przyczyniające się w szczególności do zapewnienia:

- 1) skuteczności i efektywności działania Banku;
- 2) wiarygodności sprawozdawczości finansowej;
- 3) przestrzegania zasad zarządzania ryzykiem w Banku;
- 4) zgodności działania Banku z przepisami prawa, regulacjami wewnętrznymi i standardami rynkowymi.

W ramach systemu kontroli wewnętrznej w Banku wyodrębnione jest:

- 1) stanowisko ds. zgodności i kontroli wewnętrznej, na które składają się wszystkie mechanizmy kontrolne w procesach funkcjonujących w Banku, niezależne monitorowanie przestrzegania tych mechanizmów kontrolnych oraz raportowanie w ramach funkcji kontroli oraz którego zadaniem jest identyfikacja, ocena, kontrola i monitorowanie ryzyka braku zgodności działalności banku z przepisami zewnętrznymi, regulacjami wewnętrznymi i standardami rynkowymi oraz przedstawianie raportów w tym zakresie;
- 2) niezależna komórka audytu wewnętrznego – komórka Spółdzielni wykonująca zadania związane z przeprowadzaniem audytu w Systemie Ochrony SGB.

Na wszystkich poziomach, w ramach systemu zarządzania ryzykiem i systemu kontroli wewnętrznej stosowane, są odpowiednie mechanizmy kontrolne lub niezależne monitorowanie ich przestrzegania.

Mechanizmy kontrolne przyjęte w Banku wbudowane są w funkcjonujące procesy, czynności, w codzienną działalność operacyjną Banku. Proces projektowania, zatwierdzania i wprowadzania w Banku mechanizmów kontrolnych jest odpowiednio udokumentowany i umożliwia przypisanie komórkom organizacyjnym odpowiedzialności za realizację zadań w poszczególnych etapach tego procesu.

W Banku zapewniona jest niezależność monitorowania pionowego poprzez jednoznaczne wyodrębnienie linii obrony oraz poziomego poprzez rozdzielenie zadań dotyczących stosowania danego mechanizmu kontrolnego i niezależnego monitorowania jego przestrzegania w ramach danej linii. Za monitorowanie odpowiednio:

- 1) poziome (weryfikacja bieżąca, testowanie) w ramach danej linii odpowiedzialni są wyznaczeni pracownicy, w tym kierownicy jednostek/komórek organizacyjnych;
- 2) pionowe pierwszej linii obrony przez drugą linię obrony – odpowiada stanowisko ds. zgodności i kontroli wewnętrznej.

Monitorowanie przestrzegania mechanizmów kontrolnych obejmuje weryfikację bieżącą i testowanie w ramach monitorowania pionowego i poziomego z uwzględnieniem:

- a) celów systemu kontroli wewnętrznej;
- b) złożoności procesów, w tym zwłaszcza procesów istotnych;
- c) liczby, rodzaju i stopnia złożoności mechanizmów kontrolnych;
- d) ryzyka zaistnienia nieprawidłowości;
- e) zasobów poszczególnych linii obrony, w tym kwalifikacji, doświadczenia i umiejętności pracowników tych linii;
- f) zasady proporcjonalności.

Podstawowym narzędziem do operacyjnego zarządzania systemem kontroli w Banku jest matryca funkcji kontroli, w której powiązано cele ogólne systemu kontroli wewnętrznej i wyodrębnione w ich ramach cele szczegółowe z procesami istotnymi wraz z wpisanymi w te procesy kluczowymi mechanizmami kontrolnymi i niezależnym monitorowaniem tych mechanizmów.

Bank określił kategorie nieprawidłowości wykrytych przez system kontroli wewnętrznej, biorąc pod uwagę ich negatywny wpływ na zapewnienie osiągnięcia określonych celów systemu kontroli wewnętrznej. Nadanie odpowiedniej kategorii nieprawidłowości stwierdzonej, w ramach niezależnego monitorowania, polega na oszacowaniu poziomu ryzyka związanego z tą nieprawidłowością. W Banku prowadzony jest rejestr wszystkich nieprawidłowości znaczących i krytycznych. Wykryte w ramach pierwszej linii obrony nieprawidłowości znaczące lub krytyczne, są niezwłocznie raportowane do komórki organizacyjnej drugiej linii obrony, odpowiedzialnej za niezależne monitorowanie procesu, w ramach którego zaistniała dana nieprawidłowość znacząca lub krytyczna, a w przypadku nieprawidłowości krytycznych również do Zarządu Banku oraz komórki audytu wewnętrznego. Stwierdzone w ramach drugiej linii obrony nieprawidłowości znaczące lub krytyczne, są niezwłocznie raportowane do Zarządu Banku i Rady Nadzorczej, a w przypadku nieprawidłowości krytycznych również do Komórki audytu wewnętrznego.

Zarząd i Rada Nadzorcza otrzymuje w okresach półrocznych informacje o wynikach testowania pionowego i poziomego przestrzegania kluczowych mechanizmów kontrolnych z uwzględnieniem m.in. zestawienia wykrytych nieprawidłowości znaczących i krytycznych oraz informacji dotyczących efektów działań podjętych w celu usunięcia tych nieprawidłowości.

Zgodnie z Umową Systemu Ochrony komórka audytu wewnętrznego przygotowuje syntetyczną informację o najistotniejszych nieprawidłowościach, stwierdzanych w trakcie audytów wewnętrznych i w okresach półrocznych przekazuje do Banku. Bank wykorzystuje ww. informacje w celu poprawy jakości wykonywanych usług i obniżenia poziomu ryzyka prowadzonej działalności.

Rada Nadzorcza dokonuje corocznej oceny adekwatności i skuteczności systemu kontroli wewnętrznej, w tym stanowiska ds. zgodności i kontroli wewnętrznej oraz wyników audytu przeprowadzonego przez komórkę audytu wewnętrznego. Dokonując oceny, Rada Nadzorczej bierze pod uwagę informacje przekazane przez Zarząd o sposobie wypełniania zadań przez pracowników Banku w ramach stanowiska ds. zgodności i kontroli wewnętrznej ze szczególnym uwzględnieniem:

- 1) adekwatności i skuteczności systemu kontroli wewnętrznej w zapewnieniu osiągnięcia każdego z celów systemu kontroli wewnętrznej;
- 2) skali i charakterze nieprawidłowości znaczących i krytycznych oraz najważniejszych działań zmierzających do usunięcia tych nieprawidłowości, w tym o podjętych środkach naprawczych i dyscyplinujących,
- 3) zapewnienia niezależności stanowiska ds. zgodności i kontroli wewnętrznej,
- 4) zapewnienia środków finansowych niezbędnych do skutecznego wykonywania przez stanowisko ds. zgodności i kontroli wewnętrznej oraz do systematycznego podnoszenia kwalifikacji oraz zdobywania doświadczenia i umiejętności przez pracowników tej komórki.

## 7. Informacje o spełnianiu przez Członków Rady Nadzorczej i Zarządu wymogów określonych w art. 22aa Ustawy Prawo bankowe




Członkowie Rady Nadzorczej i Zarządu Rejonowego Banku Spółdzielczego w Malanowie spełniają wymogi określone w art. 22aa Ustawy Prawo Bankowe w szczególności posiadają wiedzę, umiejętności i doświadczenie odpowiednie do pełnionych przez nich funkcji i powierzonych obowiązków oraz dają rękojmię należytego wykonywania obowiązków.

## 8. Oświadczenie Zarządu Rejonowego Banku Spółdzielczego w Malanowie

Zarząd Rejonowego Banku Spółdzielczego w Malanowie:

- 1) oświadcza, że według jego najlepszej wiedzy, niniejszy Raport został przygotowany zgodnie ze sformalizowanymi procedurami obowiązującymi w Banku, służącymi zapewnieniu zgodności z wymogami dotyczącymi ujawniania informacji wynikającymi z Części Ósmej Rozporządzenia CRR
- 2) oświadcza, że według jego najlepszej wiedzy, adekwatność przyjętych w Banku rozwiązań w zakresie zarządzania ryzykiem daje pewność, że funkcjonujący w Banku system zarządzania ryzykiem jest odpowiedni z punktu widzenia profilu ryzyka i strategii Banku
- 3) zatwierdza niniejszy Raport, zawierający kluczowe wskaźniki i dane liczbowe zapewniające zewnętrznym zainteresowanym stronom całościowy obraz procesu zarządzania ryzykiem przez Bank, w tym interakcji między profilem ryzyka Banku a tolerancją na ryzyko

Podpisy wszystkich Członków Zarządu Rejonowego Banku Spółdzielczego w Malanowie

DATA	IMIĘ I NAZWISKO	STANOWISKO	PODPIS
19.06.2026	<b>Jan Tygielski</b>	Prezes Zarządu	
19.06.2026	<b>Beata Wieczorek</b>	Wiceprezes Zarządu ds. finansów i informatyki	
19.06.2026	<b>Grażyna Piątka</b>	Wiceprezes Zarządu ds. usług bankowych	

  
ZARZĄD  
Rejonowego Banku Spółdzielczego  
w Malanowie  
  
Malanów 23.06.2026.

